

Guide d'intervention : Les fonctions disponibles Comment les utiliser ?



Étapes par étapes

✚ *Lien d'accès au guide d'intervention*

✚ *Connexion*

✚ *Portail d'entrée*

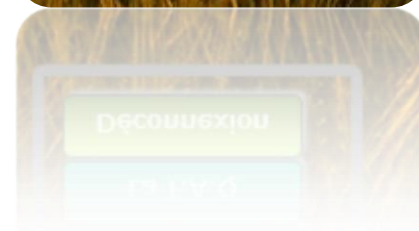
✚ *Espace personnel : informations et vos produits*

✚ *Rubrique « les produits » : détail des recherches possibles et des informations disponibles*

✚ *Local phytosanitaire : votre stock + rangement de votre local*

✚ *Test mélange : réglementaire*

✚ *Remplissage pulvérisateur : de la saisie des informations jusqu'à la fiche d'impression pour préparer son pulvérisateur*



Lien d'accès



Il faut tout d'abord vous rendre sur le site Agri-conseil : www.agri-conseil.com

Ensuite vous glissez la souris sur la rubrique « Accueil » (sans cliquer), vous verrez apparaître 2 sous-rubriques dont « guide d'intervention phytosanitaire » (voir flèches)

Une fois que vous avez cliqué sur ce lien, vous allez être redirigé vers le portail de connexion du guide.

Portail de connexion



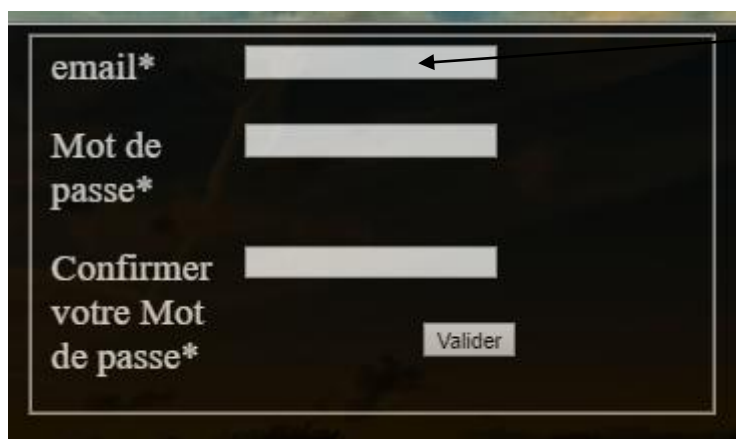
Pour vous connecter, vous avez **2 options** soit :

- Abonnés Web : si vous avez un abonnement actif chez nous

OU

- Inscription à la démonstration : valable 2 mois, pour les personnes souhaitant tester le guide sans abonnement

Abonnés WEB



Adresse email utilisée pour le site Agri-conseil

Une fois que vous avez sélectionné l'option abonné web, il vous suffit d'indiquer la même adresse email que celle référencé dans le compte client Agri-conseil.

Concernant le mot de passe, vous pouvez utiliser le même que celui Agri-conseil ou un autre, selon votre choix.

Une fois la validation faite, vous allez être redirigé vers le portail de connexion, il vous suffit de noter votre adresse mail et votre mot de passe.

Inscription à la démonstration



Afin de vous inscrire à la démonstration, il vous faut indiquer toutes les informations demandées. Si vous n'inscrivez pas toutes les informations, le logiciel ne reconnaîtra pas votre compte.

Une fois le formulaire rempli, vous allez revenir au portail de connexion où vous pourrez inscrire votre adresse email ainsi que le mot de passe.

Portail d'entrée

Agri conseil
LES SPECIALISTES DE LA
PULVÉRISATION À HAUT VOLUME
AU SERVICE DES AGRICULTEURS

Bonjour **Laurine DETANTE** et bienvenue sur l'application:
Guide d'intervention phytosanitaire

Menu

- Accueil
- Mon espace perso
- Les produits
- Local phyto
- Test mélange
- Remplissage pulvérisateur
- La F.A.Q
- Déconnexion

FORMATIONS

- Initiale
- Phytorama

N'hésitez pas à vous inscrire ou demander des renseignements au 03.26.74.35.30

C'est le moment ! 😊

Les Actus de la semaine

le 11/09/2019
Début des attaques d'altises petite et grosses !
soyez très prudents en bordure des champs de Colza de l'année précédente.

Le produit le plus efficace étant le Daskor 440 à 0.5 l/ha.

le 07/09/2019
A partir du 1 janvier 2020, il faudra respecter une distance de 5 m (cultures basses) et 10 (cultures hautes) sans traitement le long des habitations !

Les céréales étant considérées comme une culture haute !
Reste à savoir si un désherbage à 1 feuille, la culture est basse ou haute ?

le 03/09/2019
Désherbage colza :
Mozzar ou Belkar 2 x 0.1 à 0.15 dès la levée des adventices
Mélangeable avec tous les insecticides et...

Avis

le 22/12/2018 Patrick COILLIOT: Bonjour,
Je viens de me connecter sur cette page et je trouve que c'est intéressant.
Je n'ai pas pu aller sur intervention car ça ne doit pas être finalisé.
Quand je consulte un produit il y a uniquement la dose autorisée, j'aimerais retrouver la dose conseillée comme dans le phytorama ou auparavant dans Induca mais ceci apparaîtra sans doute...

LA MÉTÉO AGRICOLE VITRY-LE-FRANÇOIS (51300)

Mar 24 Sep	Mer 25 Sep	Jeu 26 Sep	Ven 27 Sep
13° / 17°	12° / 16°	14° / 21°	14° / 19°

Menu : donne accès aux différentes rubriques disponibles.

Avis : Vous pouvez mettre un avis très simplement en cliquant sur soumettre un avis, n'hésitez pas 😊

Actus : Cette rubrique, nous permet de vous communiquer des conseils ou des informations sur les produits, sur l'actualité etc.

Espace personnel

Mon espace personnel

Vos informations personnelles

Nom	DETANTE		
Prenom	Laurine		
Raison sociale	SARL		
Adresse	[REDACTED]		
Code postal	[REDACTED]		
Ville	[REDACTED]		
Date d'inscription	09/11/2018		
Date d'échéance	09/12/2019		

Points d'eau

Noms	pH	Dureté	Conductivité

liste de vos produits

Nom Commercial	N° AMM	Firme	Unité	Fin Utilisation	Prix	Stock	Mes produits
A-CAPELLA	2030376	Phytheron 2000		30-11-2018	0.00	10.00	✓
ABAK	2090041	Dow AgroSciences Distribution S.A.S			0.00	40.00	✓
ABATIN	2040089				0.00	2.50	✓
ABILIS	9700442	Bayer CropScience France			0.00	1.50	✓
ALKANE	9800275	Comptoir commercial des lubrifiants		31-05-2019	0.00	0.75	✓
ALKERA	2100138	Syngenta France S.A.S			0.00	0.00	✓
ANDROMEDE	9500106	Syngenta France S.A.S		19-12-2019	0.00	0.00	✓
ANETO	2000336	Basf Agro SAS			0.00	0.00	✓

Dans cette rubrique, vous retrouvez vos informations personnelles ainsi que la liste de vos produits. Vous verrez par la suite comment faire votre liste de produits (dans la rubrique « Les produits »).

Rubrique « Les produits »

Dans cette rubrique, vous avez accès à 2 types de recherche, soit par produit ou par culture. Un bouton nouvelle recherche vous permet d'annuler tous les critères.

Recherche par produit

Menu

- Accueil
- Mon espace perso
- Les produits
- Local phyto
- Test mélange
- Remplissage pulvérisateur
- La F.A.Q
- Déconnexion

Critères de recherche

Les produits phyto

Nouvelle recherche

Recherche par produits

1. ☐ Tous les produits ☐ Mes produits

2. ☐ Non CMR ☐ CMR

3. ☐ PPNU Actuels ☐ Futurs PPNU

4.

5.

Recherche par cultures

Possibilité de cocher un produit si vous voulez qu'il apparaisse dans votre liste de produit perso

Nom Commercial	N° AMM	Firme	Fin Utilisation	Mes produits
A-CAPELLA	2030376	Phytheron 2000	30-11-2018	<input checked="" type="checkbox"/>
AATIRAM 65	2120159	Cheminoxa Agro a/s	30-01-2020	<input type="checkbox"/>
ABACUS SP	2100040	Phyteurop	30-07-2020	<input type="checkbox"/>
ABAK	2090041	Dow AgroSciences Distribution S.A.S.		<input checked="" type="checkbox"/>

Dans ce mode de recherche vous pouvez choisir votre liste de produits en fonction de différents critères :

1. Tous les produits existants ou vos produits personnels (vous pouvez les cocher vos produits dans la colonne tout à droite : mes produits)
2. CMR ou non CMR : il suffit de cocher ou non l'option que vous souhaitez
3. PPNU Actuels ou futurs PPNU : cette option vous permet de voir quels sont les produits ou futurs produits supprimés

Le bouton « vider » permet d'annuler cette fonction

4. Fonction ou matière active : ce sont des listes dans lesquelles vous choisissez soit la fonction soit la matière active qui vous intéresse.
5. Vous pouvez tout simplement écrire le nom d'un produit si vous le connaissez ou le choisir dans la liste déroulante.

Nouvelle recherche

Recherche par produits

☐ Tous les produits ☒ Mes produits

☒ Non CMR ☐ CMR

☒ PPNU Actuels ☐ Futurs PPNU

Recherche par cultures

Selection alphabétique: A

Nom Commercial	N° AMM	Firme	Fin Utilisation	Mes produits
A-CAPELLA	2030376	Phytheron 2000	30-11-2018	<input checked="" type="checkbox"/>

Recherche par culture

Critères de recherche

Les produits phyto

Nouvelle recherche

Recherche par produits

Recherche par cultures

Choix par culture : Graminées et prairies OU trèfles

Tous les produits2 Mes produits Non CMR CMR PPNU Actuels Futurs PPNU

Désherbage OU Matière Active

Nom Commercial	N° AMM	Firme	Fin Utilisation	Mes produits
ADRET	9000259	Bayer CropScience France		
GRADOL	2170831	Gritche		
GRATIL	9000259	Bayer CropScience France		
ADRET	9000259	Bayer CropScience France		
GRADOL	2170831	Gritche		
GRATIL	9000259	Bayer CropScience France		

Warning: mysql_fetch_assoc() expects parameter 1 to be a resource, boolean given in /var/www/vhosts/eric-quinault-informatique.com/httpdocs/agriconseil/regions.php on line 761 Warning: mysql_fetch() expects parameter 1 to be a resource, boolean given in /var/www/vhosts/eric-quinault-informatique.com/httpdocs/agriconseil/regions.php on line 792

Dans la recherche par culture, vous retrouvez les mêmes fonctions que dans la recherche par produits sauf la liste déroulante, la ligne pour écrire directement le nom ou l'AMM et l'ordre alphabétique. Cependant vous avez un filtre en plus celui du choix de la ou des cultures.

1. Liste des familles de cultures
2. Choix de la culture
3. Tableau : liste de la ou des cultures sélectionnées

Vous pouvez sélectionner une ou plusieurs cultures, il vous suffit de choisir la famille puis la 1^{ère} culture, ensuite c'est le même principe pour la 2^{ème} culture et ainsi de suite.

Pour retirer une culture du tableau il vous suffit de cliquer sur la croix.

Une fois la liste de produits établie, il vous suffit de cliquer sur le nom du produit qui vous intéresse.

Fiche produit

Fiche produit MOZZAR

1

2

3

4

Infos Produit

Fonction :Herbicide
AMM : 2190062
Seconds noms commerciaux : MOZZAR - BELKAR -
Matiere Active : Piclorame 48.0 g/l
Halauxifen-méthyl 10.0 g/l
Documents :

Conseils/Recommandations

Traitement
Produit très performant sur la flore classique du Colza, dont les plantes difficiles type Géranium, Gaillet, Coquelicots, Matricaire...Il sera un peu court sur Pensée et Crucifère.Les traitement d'hiver avec le Callisto le complètera sur cette flore.Aucun effet sur les graminées.

Nouveau
Traitement Nouveau désherbant Colza à base d'Halauxifen ou Arylex.

Prix
Tarif Homologué à 0.5 l/ha pour 90€.

Traitement
Application Mozzar se fera entre 0.1 et 0.15 sur deux passages.Le premier à l'émersion des mauvaises herbes, le second, 8 à 10 jours plus tard.

Doses Homologuées

Colza d'hiver

cible	dosage	znt	informations znt	informations av dar	dar	infos	nbre d appli	informations nbre d appli
Désherbage	0.5000	5 m		DAR F : les conditions d'utilisation du produit permettent de respecter les limites maximales en résidus	3	Stade limite d'application 1 BBCH30.	1	tous les 3 ans. entre les stades BBCH16 et BBCH30 ou deux applications à la dose de 0.25 l/ha tous les 3 ans entre les stades BBCH12 et BBCH30 avec la première application entre les stades BBCH12 et BBCH15 et la seconde entre les stades BBCH16 et BBCH30 avec un intervalle minimum de 14 jours entre ces deux applications.

Phrases

Phrases toxicologiques

Code	Libellé	Pictogramme
Aquatic Acute 1	Dangereux pour le milieu aquatique — Danger aigu, catégorie 1	

1. Présentation du produit : AMM, matière active, fonction
2. Conseils et recommandations : Conseils d'utilisations ajoutés au fur et à mesure par l'équipe Agri-conseil par produit.
3. Doses homologuées : Liste des cultures homologuées par produit et doses maximum autorisées par l'Anses par culture. Actuellement les doses conseillées par Agri-conseil ne sont pas notifiées. Pour voir les doses homologuées par culture, il faut cliquer sur le nom de la culture et pour retirer le détail il faut cliquer sur la flèche située à gauche du tableau
4. Phrases de risques

Produits équivalents

ADAGIO SG
Matiere Active : Bentazone 87.0 % 2

ADAGIO SG (ANCIEN)	la formulation et le dosage sont identiques
BAMECAZI	la formulation et le dosage sont identiques
BASAGRAN SG	la formulation et le dosage sont identiques
BASAMAIS	la formulation et le dosage sont différents
BASAPTY	la formulation et le dosage sont identiques
BENTA 480SL	la formulation et le dosage sont différents
BENTA+	la formulation et le dosage sont identiques
BENTER	la formulation et le dosage sont différents
BUKAVU	la formulation et le dosage sont identiques
CAMBIO	la formulation et le dosage sont différents

1


Survolez les produits dans la liste pour avoir leur composition
Dicamba 90.0 g/l
Bentazone 320.0 g/l

Produits équivalents : Dans cette catégorie, vous retrouvez tous les produits équivalents soit le dosage et la matière active est identique, soit la formulation et le dosage sont différents avec une ou plusieurs matières actives en commun. Afin de comparer les matières actives de 2 produits équivalents, il suffit de passer la souris sur le produit que vous souhaitez et vous aurez le détail sur la droite de la liste (1). Vous avez la matière active du produit de base inscrite en haut de la liste (2).

Cultures de remplacement/intermédiaires	
Culture de remplacement	Condition(s)
Couverts	graminées Dicots, pas de soucis particuliers avec l'utilisation de se produit sur la culture précédente.

Cultures de remplacement : Dans cette rubrique, vous retrouvez les informations concernant l'effet du produit sur les cultures suivantes même en cas de remplacement. Pour le moment, tous les tableaux ne sont pas remplis, ils seront mis à jour au fur et à mesure.

Local phytosanitaire



LES SPECIALISTES DE LA
PULVERISATION BAS VOLUME
AU SERVICE DES AGRICULTEURS

Menu
 Accueil
 Mon espace perso
 Les produits
 Local phyto
 Test mélange
 Remplissage pulvérisateur
 La F.A.Q.
 Déconnexion

Le local Phyto

1 ← Imprimer le local

-- Liste des produits non classés

Nom Commercial	AMM	Stock	Date
ABATIN	2040089	2.50	
ANETO	2000336	0.00	

-- Liste des produits classés CMR

Nom Commercial	AMM	Stock	Date
ABAK	2090041	40.00	
ABILIS	9700442	1.50	
ALKERA	2100138	0.00	

-- Liste des Produits Phyto Non Utilisables (PPNU)

Nom Commercial	AMM	Stock	Date
A-CAPELLA	2030376	10.00	30-11-2018
ALKANE	9800275	0.75	31-05-2019

-- Liste des Futurs Produits Phyto Non Utilisables (futurs PPNU)

Nom Commercial	AMM	Stock	Date
ANDROMEDE	9500106	0.00	19-12-2019

Les engrais sont à ranger hors du local phyto
 Il est conseillé de séparer les produits basiques des produits acides
 Un extincteur doit être à portée
 Certains équipements de protection individuelle sont conseillés ou obligatoires

Ce document n'est pas un document réglementaire. En Cas de contrôle nous nous déchargeons de toute responsabilité du rangement de votre local.

*Les stocks indiqués sont en litre.

Lorsque vous sélectionnez vos produits personnels comme indiqué dans la rubrique « les produits », vous retrouvez ces produits dans votre espace personnel où vous pouvez indiquer les quantités de produit qu'il vous reste dans votre local.

Une fois que ces informations sont enregistrées, automatiquement vous retrouvez les stocks à jour dans cette rubrique.

De plus lorsque vous validez une intervention dans remplissage pulvérisateur (expliqué en dessous), les stocks sont directement modifiés en fonction de la dose utilisée lors de l'intervention.

Cette catégorie permet également de trier les produits en 4 classes : CMR, non CMR, PPNU et futurs PPNU.

Ces tableaux sont disponibles dans un fichier imprimable (1).

Exemple de fiche d'impression :

Agri conseil

Le local phyto

Liste établie selon la liste de vos produits en date du : 27/09/2019

-- Liste des produits non classés

Nom Commercial	AMM	Stock	Date
<input type="checkbox"/> ABATIN	2040089	2.50	
<input type="checkbox"/> ANETO	2000336	0.00	

-- Liste des produits classés CMR

Nom Commercial	AMM	Stock	Date
<input type="checkbox"/> ABAK	2090041	40.00	
<input type="checkbox"/> ABILIS	9700442	1.50	
<input type="checkbox"/> ALKERA	2100138	0.00	

-- Liste des Produits Phyto Non Utilisables (PPNU)

Nom Commercial	AMM	Stock	Date
<input type="checkbox"/> ALKANE	9800275	0.75	31-05-2019

-- Liste des Futurs Produits Phyto Non Utilisables (futurs PPNU)

Nom Commercial	AMM	Stock	Date
<input type="checkbox"/> ANDROMEDE	9500106	0.00	19-12-2019

Les angres sont à ranger hors du local phyto
Il est conseillé de séparer les produits basiques des produits acides
Un extincteur doit être à portée
Certains équipements de protection individuelle sont conseillés ou obligatoires
Ce document n'est pas un document réglementaire. En Cas de contrôle nous nous déchargeons de toute responsabilité du rangement de votre local.

Cette fiche vous permet d'aller trier dans votre local sans avoir à relire toutes les étiquettes notamment pour les CMR, de plus elle vous permet de retrouver rapidement les produits à sortir du local.

Vous pouvez cocher les produits que vous avez déjà rangé, c'est un petit côté pratique.

Test mélange : réglementaire

Etape 1 :

Critères de recherche

Le Test Mélange

Attention pour l'homologation, ne choisissez les produits qu'après avoir choisi toutes les cultures de votre parcelle.

Nouvelle recherche

Recherche par cultures

Nouvelle recherche

Recherche par cultures

Choix par cultures : Jachères --- Choisissez une culture ---

Afin d'effectuer un test mélange, il faut faire une recherche par culture, c'est le même fonctionnement que dans la rubrique « les produits ».

Étape 2 :

Critères de recherche

Le Test Mélange

Attention pour l'homologation, ne choisissez les produits qu'après avoir choisi toutes les cultures de votre parcelle.

Nouvelle recherche

Recherche par cultures

Choix par cultures : Céréales ▼ blé tendre d'hiver ▼

☐ Tous les produits
 ☐ Mes produits
 ☐ Non CMR
 ☐ CMR
 ☐ PPNU Actuels
 ☐ Futurs PPNU

--- Cible ---
 OU
 - Matière Active -

Vous pouvez choisir plusieurs cultures :

choix	culture
1	Blé tendre d'hiver

Nom Commercial	N° AMM	Firme	Fin Utilisation	Mes produits
A-CAPELLA	2030376	Phytheron 2000	30-11-2018	<input checked="" type="checkbox"/>
ABACUS SP	2100040	Phyteurop	30-07-2020	<input type="checkbox"/>
ABAK	2090041	Dow AgroSciences Distribution S.A.S		<input checked="" type="checkbox"/>
ABNAKIS	9200078	Bayer CropScience France		<input type="checkbox"/>
ABSOLU	2010419	Bayer CropScience France	30-09-2019	<input type="checkbox"/>
ABSOLU (ANCIEN)	2020049	Bayer CropScience France	24-11-2018	<input type="checkbox"/>

Une fois que vous avez choisi votre ou vos cultures, ainsi que les autres critères (cibles, CMR, etc.), il vous suffit de cliquer sur les produits concernés par le test.

Une fois les produits sélectionnés vous allez obtenir vos résultats positifs ou négatifs.

Exemple test non réglementaire :

Nouvelle recherche

Recherche par cultures

Choix par cultures : Crucifères/Oléagineux/protéa ▼ colza d'hiver ▼

☐ Tous les produits
 ☐ Mes produits
 ☐ Non CMR
 ☐ CMR
 ☐ PPNU Actuels
 ☐ Futurs PPNU

--- Cible ---
 OU
 - Matière Active -

Vous pouvez choisir plusieurs cultures :

choix	culture
1	Colza d'hiver

IMPRO LT	2150753	Gritche		<input type="checkbox"/>
INDEX	2100227	H.M.W.C		<input type="checkbox"/>
INDOKA	2110054	M.CAZORLA, S.L.		<input type="checkbox"/>
INSYST 20 SG	2080101	Divers sociétés	01-07-2020	<input type="checkbox"/>
INSYST V200	2130104	Certis Europe BV	31-08-2018	<input type="checkbox"/>
INTEGRAL PRO	2171253	Basf Agro SAS		<input type="checkbox"/>
ISOR	9900115	Arysta LifeScience		<input type="checkbox"/>
JANTIL	2070077	Eurofyto SA		<input type="checkbox"/>
JASERAN	2140042	UPL France	31-10-2020	<input type="checkbox"/>
JETSET	2100037	Basf Agro SAS		<input type="checkbox"/>

Liste des produits à mélanger

[reinitialiser la liste](#)

Choix	Nom Commercial	Fin Utilisation	Préconisations d'usages
0	COLNAGO		
1	JANTIL		

TEST REGLEMENTAIRE (établi en fonction des phrases de risques)
 ATTENTION JANTIL, COLNAGO, sont des produits dont le mélange est interdit entre eux

Exemple test réglementaire :

Nouvelle recherche

Recherche par cultures

Choix par cultures : Crucifères/Oléagineux/protéa colza d'hiver

Tous les produits Mes produits Non CMR CMR PPNU Actuels Futurs PPNU

--- Cible ---

Matière Active

Vous pouvez choisir plusieurs cultures :

choix	culture
1	Colza d'hiver

BALAZAR	9200078	Payeurup		
BAMBI	2120022	Gritche	01-07-2020	
BANGUY DE	2080005	Divers sociétés		
BANGUY UK	2080146	Divers sociétés		
BARCLAY PROPYZ	2120153	Barclay Plant Protection		
BARLOCHE 100	2150085	Divers sociétés	31-05-2019	
BAYTHROID UP	9000144	Adama France	31-05-2019	
BELKAR	2190062	Dow AgroSciences Distribution S.A.S		
BEOLTARIE	2160827	MCAZORLA, S.L.		
BISTRO	2160260	Protex France		
BISTRO	2140006	Dow AgroSciences Distribution S.A.S		

Liste des produits à mélanger

remettre la liste

Choix	Nom Commercial	Fin Utilisation	Préconisations d'usages
0	CYTHRINE L		
1	BELKAR		

TEST REGLEMENTAIRE OK (établi en fonction des phrases de risques)

Remplissage pulvérisateur

Catégorie Intervention :

- Saisie des informations
- Choix du ou des produits
- Test réglementation
- Calcul des doses
- Fiche impression remplissage pulvérisateur



Historique :

Permet de retrouver les interventions validées en inscrivant le mois et l'année.

Ainsi vous pouvez de nouveau imprimer votre fiche d'intervention

Intervention : étape 1

Remplissage pulvérisateur

Critères d'intervention

Date de l'intervention * 24/09/2019

Surface à traiter en ha * 50

Volume de bouillie en L/ha * 100

Volume du pulvérisateur en L* 2000

Densité de semis à l'hectare

Buses Teejet AIXR 110 type POM

Vitesse

Pression

Correction de l'eau

Choisir un de vos points d'eau

ou saisir les propriétés de l'eau

pH

Dureté

Conductivité

Enregistrer

Recommandations AGRICONSEIL

Buses

Modele	Code couleur des buses utilisables pour la ZNT et pression d'utilisation associée
Teejet AIXR 110 type POM	015 02 025 03 04 05 06 08

Rappels

Herbicides : SAM 2 % à 4 % + Silwet 0.01% (Huile végétale si antigraminée)

Actirob ou Mix in

*Rappel : ADENDA est différente et pose des problèmes d'agressivité

Fongicides/Insecticides : EPSOTOP 2% à 4 % + Silwet 0.01%

Insectes : Traiter le soir

Préconisations Huiles

Actirob ou Mix in

*Rappel : ADENDA est différente et pose des problèmes d'agressivité

Préconisations Sulfates/Engrais

2% à 5% de SAM (sulfate d'ammoniaque) avec les désherbages

2% à 5% de SMG (sulfate de magnésium) avec les fongicides régulateurs et

1. Renseignements : Dans cette partie vous devez remplir les informations nécessaires afin d'avoir des calculs le plus juste possible.
Les encadrés avec ce sigle « * » doivent être impérativement renseignés.
Ces informations seront visibles sur la fiche d'impression, si vous souhaitez être le plus précis possible, il faut rentrer le maximum de données.
Une fois que vous avez indiqué les données nécessaires, il faut enregistrer ces informations.
Un conseil va vous être affiché.
2. Conseils : Cette partie est réservée aux conseils spécifiques d'Agri-conseil. Vous retrouvez notamment les rappels sur la pulvérisation et nos recommandations. De plus vous avez le détail des homologations pour les buses ZNT (cela sera élargie à toutes les buses dont nous avons les homologations).

Étape 2 :

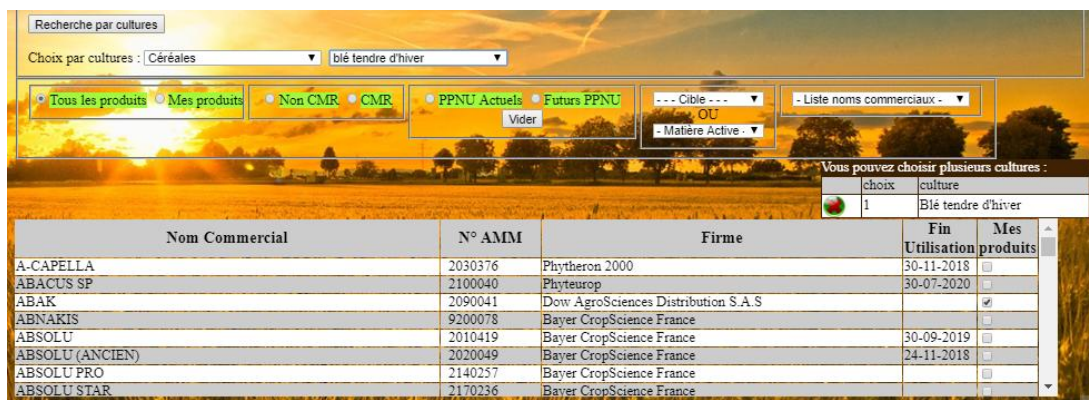


Après l'enregistrement des informations, vous allez arriver sur la rubrique choix des produits, vous aurez 2 options :

- Recherche simplifiée :

Il vous suffit d'inscrire le nom ou AMM du produit ou de choisir dans la liste déroulante. Vous pouvez également choisir l'option « mes produits » que vous avez préalablement enregistrés.

- Recherche par culture : Même principe que pour la rubrique « les produits »



Étape
pe
3 :

Après avoir effectué la recherche, il vous suffit de cliquer sur le ou les produits qui vous intéressent. Automatiquement, ceux-ci vont être notés à la dose maximum homologuée, vous pouvez bien sûr la modifier.

Ensuite vous validez et les calculs vont se mettre à jour immédiatement.

Exemple :

Liste des produits à mélanger

reinitialiser la liste

Choix	Nom Commercial	Dose/Ha	Unite	Fin Utilisation
1	ANETO	2.000	kg	
2	ABAK	0.250	kg	
3	SILWET L 77	0.150	l	

Validation des doses si besoin

Validation

Valider et mettre à jour les doses du pulvé

TEST REGLEMENTAIRE OK (établi en fonction des phrases de risques)

TEST REGLEMENTAIRE OK (établi en fonction des phrases de risques)

Ordre d'incorporation des produits

Nombre de pulvés pour traiter les 50 Ha : 2.5

Pulvé complet(s) : 2

Surface traitée avec un pulvé : 20 Ha
Le remplissage du pulvérisateur se fait sous agitation, la cuve remplie au 2/3 du volume requis; soit 1333.33 litres d'eau.
Après incorporation, compléter le remplissage avec 663.67 litres d'eau.
Les produits seront incorporer dans l'ordre suivant.

Ordre	Nom Commercial	Dose	Unite	Fin Utilisation
1	ANETO	16	kg	
2	ABAK	2	kg	
3	SILWET L 77	1.2	l	

Pulvé incomplet : 1

Surface traitée : 10 Ha
Le remplissage du pulvérisateur se fait sous agitation, la cuve remplie au 2/3 du volume requis; soit 666.67 litres d'eau.
Après incorporation, compléter le remplissage avec 330.33 litres d'eau.
Les produits seront incorporer dans l'ordre suivant.

Ordre	Nom Commercial	Dose	Unite	Fin Utilisation
1	ANETO	8	kg	
2	ABAK	1	kg	
3	SILWET L 77	0.6	l	

Ce document n'est pas un document réglementaire. En Cas de contrôle nous nous déchargeons de toute responsabilité.

Valider et Imprimer la fiche

Une fois que vous avez indiqué l'intervention que vous souhaitez réaliser, n'oubliez pas de valider celle-ci afin qu'elle s'enregistre dans l'historique.

Fiche d'impression

Cette fiche vous permet d'emmener la feuille avec tout le détail (dose de produit, nombre de pulvés, ordre d'incorporation, etc.) lors de la préparation du pulvérisateur, afin d'éviter des oublis ou des erreurs.

Critères d'intervention pulvérisateur

date : 27/09/2019
 surface : 50ha
 volume de bouillie : 100L
 volume du pulvé : 2000L
 densité :
 buse : Array
 vitesse :
 pression :
 température :

pH : 0
 dureté : 0
 culture : Blé tendre d'hiver
 stade :
 cible :

TEST REGLEMENTAIRE OK (établi en fonction des phrases de risques)

— Ordre d'incorporation des produits —

Nombre de pulvés pour traiter les 50 Ha : 2.5

Pulvé complet(s) : 2
 Surface traitée avec un pulvé : 20 Ha
 Le remplissage du pulvérisateur se fait sous agitation, la cuve remplie au 2/3 du volume requis; soit 1333.33 litres d'eau.
 Après incorporation, compléter le remplissage avec 606.67 litres d'eau.
 Les produits seront à incorporer dans l'ordre suivant.

Ordre	Nom Commercial	Dose	Unité	Fin Utilisation
<input type="checkbox"/> 1	ADIRPEN	24	l	

Pulvé incomplet : 1
 Surface traitée : 10 Ha
 Le remplissage du pulvérisateur se fait sous agitation, la cuve remplie au 2/3 du volume requis; soit 666.67 litres d'eau.
 Après incorporation, compléter le remplissage avec 273.33 litres d'eau.
 Les produits seront à incorporer dans l'ordre suivant.

Ordre	Nom Commercial	Dose	Unité	Fin Utilisation
<input type="checkbox"/> 1	ADIRPEN	12	l	

Ce document n'est pas un document réglementaire. En Cas de contrôle nous nous déchargeons de toute responsabilité.

Historique :

Historique

Critères de recherche

Année: 2019 Mois: 09 Rechercher

Intervention	surface	volume de bouillie	volume du pulvé	Buse	Densité de semis	Vitesse	Pression	Température	pH	Dureté	Culture	Cible	Stade
Imprimer Supprimer	24/09/2019	50	100	2000	Array				0	0			
Produit			Dose		Unité		Date fin						
SILWET L 77			3		l		Null						
ANETO			40		kg		Null						
ABAK			5		kg		Null						

Vous pouvez retrouver les interventions validées en inscrivant le mois et l'année, et de nouveau imprimer votre fiche d'intervention.